

Lernplan vom 15. 03 - 19. 03 .21 Kl. 1d

Am Montag / Dienstag wiederholen und üben wir !!!

Montag

Deutsch: Lesehaus - Nr. 1, 2 mehrfach lesen, dann alle Namenwörter aus Nr. 1 mit Begleiter ins kl. Heft schreiben, AB 1

Mathe: altes AH S. 28/29 AB 1

Dienstag :

Deutsch: Lesehaus -Nr. 3 ins kl. Heft schreiben, Nr. 4 (ohne Hilfe) , zum Üben AB 2

Mathe: AH S. 26 , AB 2

Mittwoch: Das F,f wie Feder !

Deutsch: FS . 50 lesen , TH S.27 , zum Üben AB 3

Mathe: AH S.27 AH S. 42 Nr. 2,3

Donnerstag :

Deutsch: FS. 51 lesen, Mo`s Papier-Sonne basteln, SH S.44

Mathe: AH S.28 , AH S. 43 Nr.3,4,5

Freitag :

Deutsch: FS. 50/51 fließend lesen, SH S.45

Mathe: AH S.29 AH S. 42 Nr.4,5 , AH S. 43 Nr. 7

Sachkunde: AB Frühblüher

Zusatz: tägliches, köpflches Rechentraining bis 10 (auf Zeit steigern), AB 3 , Wortdiktate von bekannten Namenwörtern und Tu-Wörtern(siehe Fibel, Lesehaus Nr. 1.,2.) , AB 4

Bei Problemen oder Fragen, rufen Sie unbedingt an!

Freundlichst A.Paegelow

Lesehaus

1. Meise, Riese, Eimer, Wiese, deine, wieder, teilen, piepen, reisen,
Teil, Tiere, reiten, nie, Leiter, dienen, niesen, weinen, reimen,
Seil, Teil, die, Lied, nein, sein, Riesen, Niete, mieten, wie, wieso
2. eine Niere, eine Meile, eine Weile, mein Papier, eine Niete,
ein Wiesel, in der Diele, mit dem Esel reiten, die Eier teilen,
leise sein, an einer Leine, mit deinen Tieren, die Lieder,

3. Reime!

Meile	Diesel	Meise	Miete	Seil	Wiese	Reise	Tiere
W	W	I	N	T	R	M	N

4. Male!

eine Wiese mit Tieren

eine Meise im Nest

einen Hund an der roten Leine


einen Riesen mit Mo

eine Leiter am Haus

Frühling

Im Frühling erwacht die Natur.

1 Male aus. 



© Cornelsen Verlag GmbH & Co. OHG, Berlin 2006

2 Was passiert nicht im Frühling? Streiche durch. 



Name: Zum Üben AB 3


Datum:

ie




2

Nanu, wo ist denn Mo?



Er sieht

Ein Mann mit einem Tier will ein Eis essen.




3

Der Mann ist nett. Das Tier ist ein



4

Der Mann will wissen:



5


Wieso ist denn Amon hier?
Hurra, Amon ist wieder da!

Mo lernt hopsen und Salto.
Das ist super!

7

6

AB 2



3 = orange
 4 = braun
 5 = grün
 6 = dunkelblau

7 = rot
 8 = hellblau
 9 = rosa
 10 = gelb

Name:

AB1

Datum:

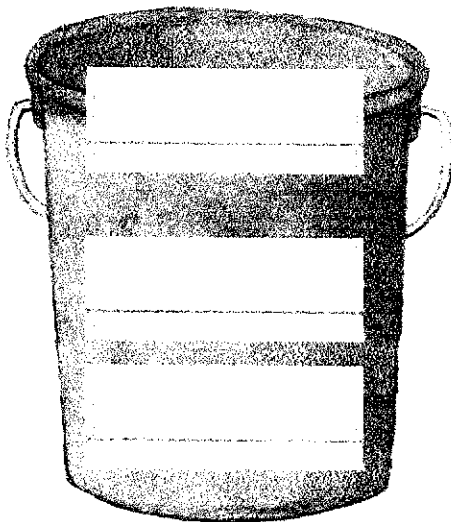
ie




ie oder ei

Auf der Reise sieht die Meise,
wie der Riese auf der Wiese niest.

ei



ie



Die Riesen essen.
Die Riesen lesen.
Die Riesen malen.



Die Meisen rollen.
Die Meisen rennen.
Die Meisen piepen.




Mimi und Mia niesen.
Mimi und Mo niesen.
Mimi und Ina niesen.



<input type="checkbox"/>	<input type="checkbox"/>
<input type="checkbox"/>	<input type="checkbox"/>
<input type="checkbox"/>	<input type="checkbox"/>
<input type="checkbox"/>	<input type="checkbox"/>
<input type="checkbox"/>	<input type="checkbox"/>
<input type="checkbox"/>	<input type="checkbox"/>
<input type="checkbox"/>	<input type="checkbox"/>
<input type="checkbox"/>	<input type="checkbox"/>
<input type="checkbox"/>	<input type="checkbox"/>

AB 1

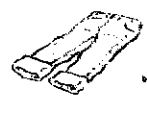


- 2 = rosa
- 3 = braun
- 4 = orange
- 5 = gelb
- 6 = rot
- 7 = weiß
- 8 = blau
- 9 = grün

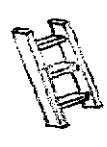

Name: AB 3 Zusatz

Datum:

Das kann ich schon



eine Hose




Eine Meise

Eine Meise ist im Nest.

Eine Meise ist im Nest mit Wurm.

Eine Meise ist im Nest mit Wurm und rotem Hut.




Ein Hase

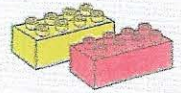
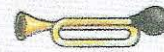
Ein Hase rollt.

Ein Hase rollt mit dem Roller.

Ein Hase rollt mit dem Roller um eine Tanne.



© 2015 Cornelsen Schulverlage GmbH, Berlin. Alle Rechte vorbehalten



Fotos

 ja nein

Lama

 ja nein

Hase

 ja nein

Feder

 ja nein

Limo

 ja nein

Hut

 ja nein

Lok

 ja nein

Hose


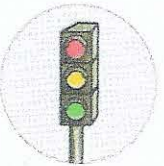
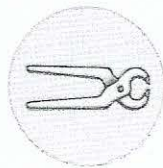

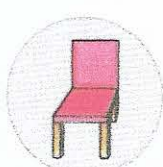
 ja nein

Hupe

 ja nein

Kreuze an

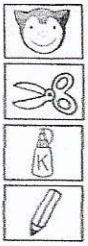
25


 Das ist ein Euter.
 Das ist ein Euro.

 Das ist eine Wurst.
 Das ist ein Wurm.

 Das ist eine Ampel.
 Das ist eine Amsel.

 Das ist eine Zange.
 Das ist eine Zunge.

 Das ist ein Riese.
 Das ist eine Rose.

 Das ist ein Stuhl.
 Das ist ein Stiel.


Name: zum Üben AB 2

Datum:

ie



Nummeriere erst unten.



© 2015 Elsevier Schöningh GmbH, Berlin. Alle Rechte vorbehalten.

<p>Ein Mann mit einem Tier sieht Mo.</p> <p>_____</p>	<p>Nanu, wo ist denn Mo?</p> <p>_____</p>	<p>Der Mann ist nett. Er _____</p>
<p>Der Mann nimmt Mo in den Arm.</p> <p>_____</p>	<p>Amon ist wieder da!</p> <p>_____</p>	<p>Mo lernt hopsen und Salto!</p> <p>_____</p>